

FIFA WORLD CUP

DE ACORDO COM ATUÁRIOS O CAMPEÃO DO MUNDO SERÁ...

Nota de imprensa
14 de junho de 2018

Na última Copa do Mundo a addactis® e sua equipe francesa de atuários previu uma final Alemanha - Argentina e a vitória da seleção alemã. Este ano, o mesmo time de atuários realizou uma nova simulação com objetivo de reiterar a performance de 2014.

Depois 5 milhões de simulações feitas pelo software addactis® Modeling, o método revelou os seguintes resultados:

- O Brasil como campeão mundial (**16.66%**) a Alemanha, atual detentora do título, vem logo atrás (**15.30%**) , seguida pela França (**13.75%**), Espanha (**12.60%**) e, em 5º lugar, a equipe vice-campeã de 2014: Argentina.
- A final mais provável: Brasil - Alemanha (**5.49%**), Brasil levando a melhor. Espanha (**4.56%**) e França - Alemanha (**3.88%**).
- É importante destacar que Portugal tem praticamente **57%** de chances de passar a fase de grupos. Novas simulações serão feitas no fim da primeira fase para refinar as previsões antes do início das oitavas de final.

"O poder do software addactis® Modeling nos permite avaliar cada partida e cada resultado. Estamos ansiosos pelo início do calendário global para checar a relevância dos modelos aplicados. O futuro ganhador e todos os resultados de suas combinações tem que, necessariamente, ser simulados para conhecer possíveis cenários que possam surgir a partir de cada desdobramento. Isso dá margem/ Isso deixa espaço para a intuição dos especialistas em futebol que (por que não?!), também poderiam ser atuários..." diz Alejandro Garrido, Diretor da ADDACTIS® Ibérica.

Todos os resultados dos cálculos podem ser encontrados [no arquivo](#).

Sobre o método Atuarial

A abordagem utilizada é baseada em matrizes matemáticas muito distintas das estatísticas usadas por apostadores profissionais ou amadores. Mais do que buscar o resultado mais provável de cada combinação e deduzir as eliminatórias, à medida que elas se desenvolvem, nós, atuários, simulamos milhões de cenários possíveis por meio do modelo Markov Chain Monte Carlo e pelo ADDACTIS® Modeling. Um modelo de simulação revisa todos os possíveis resultados futuros e os critérios utilizados. Este tipo de modelo requer um software específico que seja suficientemente potente para calcular milhões de campeonatos por minuto.

addactis
Actuarial & Software Solutions

Sobre a addactis®

Somos uma empresa multinacional que oferece soluções em software de seguro atuarial e cobrimos um grande espectro de necessidades do mercado de seguros/reaseguro: Pricing - tarifas, reserving – avaliação de reservas, reporting – relatórios estatutários e modelagem.

Há 25 anos o grupo addactis® vem desenvolvendo uma expertise única no campo de consultoria atuarial, desenvolvendo e implantando soluções em softwares para empresas de seguros, departamentos de Recursos Humanos e Financeiros, orientação de modelagem de riscos ocupacionais.

A addactis® reúne a pluralidade e objetividade com um trabalho em equipe global entre seus especialistas e o feedback de seus e parceiros de negócios. Estamos presentes em 24 locais pelo mundo, em 5 continentes e asseguramos um suporte ágil e eficaz na Europa, América Latina, Ásia-Pacífico e África. Cerca de 500 seguradoras e resseguradoras e 2.000 usuários de software al redor de 50 países já escolheram a addactis®.

addactis® perto de você : ADDACTIS® Ibérica.

































Localizado em Madri - Espanha, o ADDACTIS® Ibérica é o seu contato addactis® para Espanha e Portugal. As equipes de consultoria da ADDACTIS® Ibérica estão à sua disposição para fornecer o software addactis® e soluções atuariais graças a nossa experiência técnica e exclusiva em softwares, adaptada às suas necessidades e com um conhecimento perfeito do mercado de seguros local.

Por favor, envie todas as perguntas sobre este comunicado de imprensa para:

Alejandro Garrido, Diretor ADDACTIS® Iberica
alejandrogarrido@addactis.com



































PROBABILITY TO
SUCCEED
AT EACH ROUND

| TEAM | R16 | QUARTERS | SEMI | FINAL | WINNER |
|---|---------|----------|---------|---------|---------|
| Brazil  | 92,57 % | 62,33 % | 43,37 % | 27,78 % | 16,66 % |
| Germany  | 86,24 % | 58,75 % | 39,97 % | 25,03 % | 15,30 % |
| France  | 82,41 % | 57,32 % | 39,86 % | 23,68 % | 13,75 % |
| Spain  | 89,85 % | 71,26 % | 40,81 % | 22,80 % | 12,60 % |
| Argentina  | 87,84 % | 53,34 % | 33,62 % | 18,73 % | 10,22 % |
| Colombia  | 81,48 % | 41,55 % | 18,68 % | 8,92 % | 3,96 % |
| England  | 64,78 % | 39,92 % | 18,02 % | 8,66 % | 3,81 % |
| Belgium  | 68,08 % | 41,81 % | 18,46 % | 8,69 % | 3,76 % |
| Denmark  | 50,51 % | 27,00 % | 14,92 % | 6,81 % | 2,95 % |
| Tunisia  | 63,67 % | 36,55 % | 15,07 % | 6,62 % | 2,69 % |
| Portugal  | 56,94 % | 36,76 % | 15,23 % | 6,08 % | 2,26 % |
| Uruguay  | 79,69 % | 38,49 % | 15,37 % | 5,94 % | 2,15 % |
| Sweden  | 58,36 % | 25,42 % | 12,54 % | 5,43 % | 2,07 % |
| Peru  | 55,31 % | 26,00 % | 12,93 % | 5,11 % | 1,87 % |
| Poland  | 71,66 % | 29,57 % | 10,65 % | 4,02 % | 1,40 % |
| Mexico  | 46,31 % | 18,20 % | 8,22 % | 3,24 % | 1,15 % |
| Croatia  | 56,40 % | 20,33 % | 9,30 % | 3,28 % | 1,05 % |
| Switzerland  | 48,55 % | 16,85 % | 6,63 % | 2,28 % | 0,70 % |
| Costa Rica  | 42,68 % | 14,19 % | 5,49 % | 1,82 % | 0,53 % |
| Morocco  | 35,77 % | 18,49 % | 5,17 % | 1,43 % | 0,35 % |
| Egypt  | 51,72 % | 14,42 % | 3,43 % | 0,84 % | 0,18 % |
| Iceland  | 31,84 % | 8,19 % | 2,78 % | 0,72 % | 0,17 % |
| Iran  | 17,43 % | 8,28 % | 2,05 % | 0,51 % | 0,11 % |
| Nigeria  | 23,92 % | 5,70 % | 1,87 % | 0,47 % | 0,11 % |
| Russia  | 48,10 % | 10,80 % | 2,11 % | 0,43 % | 0,08 % |
| Senegal  | 34,40 % | 8,86 % | 1,85 % | 0,43 % | 0,08 % |
| Serbia  | 16,20 % | 3,04 % | 0,71 % | 0,14 % | 0,02 % |
| Australia  | 11,76 % | 2,12 % | 0,43 % | 0,07 % | 0,01 % |
| Republic of Korea  | 9,09 % | 1,23 % | 0,23 % | 0,03 % | 0,00 % |
| Saudi Arabia  | 20,49 % | 1,50 % | 0,11 % | 0,01 % | 0,00 % |
| Japan  | 12,47 % | 1,31 % | 0,10 % | 0,01 % | 0,00 % |
| Panama  | 3,48 % | 0,44 % | 0,03 % | 0,00 % | 0,00 % |

Disclaimer: as we are not (yet ?) able to predict the future with 100% certainty, these results are still probabilities.

PROBABILITY TO BE
ELIMINATED
AT EACH ROUND

| TEAM | GROUP | R16 | QUARTERS | SEMI | FINAL | WINNER |
|---|---------|---------|----------|---------|---------|---------|
| Brazil  | 7,43 % | 30,24 % | 18,96 % | 15,59 % | 11,12 % | 16,66 % |
| Germany  | 13,76% | 27,49 % | 18,78 % | 14,94 % | 9,73 % | 15,30 % |
| France  | 17,59 % | 25,09 % | 17,46 % | 16,18 % | 9,93 % | 13,75 % |
| Spain  | 10,15 % | 18,60 % | 30,44 % | 18,02 % | 10,20 % | 12,60 % |
| Argentina  | 12,16 % | 34,49 % | 19,73 % | 14,88 % | 8,51 % | 10,22 % |
| Colombia  | 18,52 % | 39,93 % | 22,87 % | 9,76 % | 4,96 % | 3,96 % |
| England  | 35,22 % | 24,86 % | 21,90 % | 9,37 % | 4,85 % | 3,81 % |
| Belgium  | 31,92 % | 26,27 % | 23,35 % | 9,78 % | 4,93 % | 3,76 % |
| Denmark  | 49,49 % | 23,51 % | 12,08 % | 8,11 % | 3,86 % | 2,95 % |
| Tunisia  | 36,33 % | 27,12 % | 21,48 % | 8,45 % | 3,93 % | 2,69 % |
| Portugal  | 43,06 % | 20,19 % | 21,53 % | 9,15 % | 3,82 % | 2,26 % |
| Uruguay  | 20,31 % | 41,19 % | 23,12 % | 9,44 % | 3,79 % | 2,15 % |
| Sweden  | 41,64 % | 32,94 % | 12,88 % | 7,11 % | 3,36 % | 2,07 % |
| Peru  | 44,69 % | 29,31 % | 13,07 % | 7,82 % | 3,24 % | 1,87 % |
| Poland  | 28,35 % | 42,09 % | 18,92 % | 6,63 % | 2,61 % | 1,40 % |
| Mexico  | 53,69 % | 28,12 % | 9,97 % | 4,98 % | 2,09 % | 1,15 % |
| Croatia  | 43,60 % | 36,07 % | 11,03 % | 6,01 % | 2,23 % | 1,05 % |
| Switzerland  | 51,45 % | 31,71 % | 10,22 % | 4,35 % | 1,58 % | 0,70 % |
| Costa Rica  | 57,32 % | 28,49 % | 8,70 % | 3,66 % | 1,29 % | 0,53 % |
| Morocco  | 64,23 % | 17,29 % | 13,32 % | 3,73 % | 1,08 % | 0,35 % |
| Egypt  | 48,28 % | 37,30 % | 10,99 % | 2,59 % | 0,66 % | 0,18 % |
| Iceland  | 68,16 % | 23,65 % | 5,41 % | 2,06 % | 0,55 % | 0,17 % |
| Iran  | 82,57 % | 9,15 % | 6,23 % | 1,54 % | 0,40 % | 0,11 % |
| Nigeria  | 76,08 % | 18,23 % | 3,83 % | 1,40 % | 0,36 % | 0,11 % |
| Russia  | 51,90 % | 37,30 % | 8,69 % | 1,68 % | 0,35 % | 0,08 % |
| Senegal  | 65,60 % | 25,54 % | 7,01 % | 1,41 % | 0,35 % | 0,08 % |
| Serbia  | 83,80 % | 13,16 % | 2,33 % | 0,57 % | 0,11 % | 0,02 % |
| Australia  | 88,24 % | 9,65 % | 1,68 % | 0,36 % | 0,06 % | 0,01 % |
| Republic of Korea  | 90,91 % | 7,85 % | 1,01 % | 0,19 % | 0,03 % | 0,00 % |
| Saudi Arabia  | 79,51 % | 18,99 % | 1,39 % | 0,10 % | 0,01 % | 0,00 % |
| Japan  | 87,53 % | 11,16 % | 1,21 % | 0,09 % | 0,01 % | 0,00 % |
| Panama  | 96,52 % | 3,04 % | 0,41 % | 0,02 % | 0,00 % | 0,00 % |

Disclaimer: as we are not (yet ?) able to predict the future with 100% certainty, these results are still probabilities.

PROBABILITY OF
FINALE
between 2 countries (1/2)

| Germany | | 5,49 | 1,20 | 0,90 | 1,89 | 0,25 | 3,88 | 2,21 | 0,50 | 0,65 | 0,86 | 1,18 | 0,88 | 0,64 | 1,03 | 0,96 | 0,47 | 0,11 | 1,11 | 0,20 | 0,06 | 0,02 | 0,09 | 0,01 | 0,22 | 0,11 | 0,07 | 0,00 | 0,00 | 0,00 | 0,06 | 0,00 |
|-------------|------|------|------|------|------|------|------|------|------|------|------|------|------|------|------|------|------|------|------|------|------|------|------|------|------|------|------|------|------|------|------|------|
| Brazil | 5,49 | | 1,20 | 0,66 | 3,54 | 0,55 | 2,41 | 4,56 | 0,64 | 0,72 | 0,93 | 1,25 | 0,94 | 0,44 | 1,60 | 0,58 | 0,38 | 0,08 | 0,79 | 0,44 | 0,06 | 0,03 | 0,05 | 0,01 | 0,16 | 0,13 | 0,06 | 0,00 | 0,00 | 0,01 | 0,06 | 0,00 |
| Belgium | 1,20 | 1,20 | | 0,24 | 0,86 | 0,09 | 1,01 | 1,07 | 0,16 | 0,21 | 0,28 | 0,55 | 0,42 | 0,12 | 0,42 | 0,24 | 0,13 | 0,03 | 0,21 | 0,07 | 0,02 | 0,01 | 0,02 | 0,00 | 0,06 | 0,03 | 0,02 | 0,00 | 0,00 | 0,00 | 0,02 | 0,00 |
| Portugal | 0,90 | 0,66 | 0,24 | | 0,64 | 0,07 | 0,59 | 1,26 | 0,12 | 0,12 | 0,17 | 0,25 | 0,18 | 0,08 | 0,29 | 0,14 | 0,07 | 0,02 | 0,15 | 0,06 | 0,01 | 0,00 | 0,00 | 0,00 | 0,03 | 0,02 | 0,01 | 0,00 | 0,00 | 0,00 | 0,01 | 0,00 |
| Argentina | 1,89 | 3,54 | 0,86 | 0,64 | | 0,18 | 3,28 | 1,80 | 0,35 | 0,48 | 0,69 | 0,85 | 0,65 | 0,30 | 0,73 | 0,72 | 0,53 | 0,11 | 0,50 | 0,14 | 0,05 | 0,01 | 0,06 | 0,01 | 0,17 | 0,08 | 0,06 | 0,00 | 0,00 | 0,00 | 0,05 | 0,00 |
| Switzerland | 0,25 | 0,55 | 0,09 | 0,07 | 0,18 | | 0,31 | 0,22 | 0,04 | 0,05 | 0,07 | 0,08 | 0,07 | 0,03 | 0,09 | 0,07 | 0,03 | 0,01 | 0,04 | 0,01 | 0,00 | 0,00 | 0,00 | 0,00 | 0,02 | 0,01 | 0,01 | 0,00 | 0,00 | 0,00 | 0,00 | 0,00 |
| France | 3,88 | 2,41 | 1,01 | 0,59 | 3,28 | 0,31 | | 3,79 | 0,51 | 0,93 | 1,19 | 1,04 | 0,77 | 0,37 | 1,26 | 0,56 | 0,34 | 0,07 | 0,63 | 0,25 | 0,05 | 0,02 | 0,05 | 0,01 | 0,13 | 0,11 | 0,05 | 0,00 | 0,00 | 0,00 | 0,05 | 0,00 |
| Spain | 2,21 | 4,56 | 1,07 | 1,26 | 1,80 | 0,22 | 3,79 | | 0,43 | 0,59 | 0,80 | 1,03 | 0,80 | 0,39 | 0,85 | 1,02 | 0,45 | 0,11 | 0,61 | 0,16 | 0,06 | 0,01 | 0,09 | 0,01 | 0,27 | 0,10 | 0,07 | 0,00 | 0,00 | 0,00 | 0,06 | 0,00 |
| Poland | 0,50 | 0,64 | 0,16 | 0,12 | 0,35 | 0,04 | 0,51 | 0,43 | | 0,09 | 0,13 | 0,16 | 0,11 | 0,06 | 0,32 | 0,12 | 0,06 | 0,01 | 0,09 | 0,03 | 0,01 | 0,00 | 0,01 | 0,00 | 0,03 | 0,01 | 0,01 | 0,00 | 0,00 | 0,00 | 0,01 | 0,00 |
| Peru | 0,65 | 0,72 | 0,21 | 0,12 | 0,48 | 0,05 | 0,93 | 0,59 | 0,09 | | 0,17 | 0,21 | 0,16 | 0,07 | 0,21 | 0,13 | 0,06 | 0,01 | 0,12 | 0,04 | 0,01 | 0,00 | 0,01 | 0,00 | 0,03 | 0,02 | 0,01 | 0,00 | 0,00 | 0,00 | 0,01 | 0,00 |
| Denmark | 0,86 | 0,93 | 0,28 | 0,17 | 0,69 | 0,07 | 1,19 | 0,80 | 0,13 | 0,17 | | 0,28 | 0,21 | 0,10 | 0,28 | 0,18 | 0,08 | 0,02 | 0,17 | 0,05 | 0,01 | 0,00 | 0,01 | 0,00 | 0,04 | 0,02 | 0,01 | 0,00 | 0,00 | 0,00 | 0,01 | 0,00 |
| England | 1,18 | 1,25 | 0,55 | 0,25 | 0,85 | 0,08 | 1,04 | 1,03 | 0,16 | 0,21 | 0,28 | | 0,40 | 0,13 | 0,41 | 0,24 | 0,13 | 0,03 | 0,21 | 0,07 | 0,02 | 0,01 | 0,02 | 0,00 | 0,06 | 0,03 | 0,02 | 0,00 | 0,00 | 0,00 | 0,02 | 0,00 |
| Tunisia | 0,88 | 0,94 | 0,42 | 0,18 | 0,65 | 0,07 | 0,77 | 0,80 | 0,11 | 0,16 | 0,21 | 0,40 | | 0,10 | 0,30 | 0,18 | 0,10 | 0,02 | 0,16 | 0,05 | 0,01 | 0,00 | 0,01 | 0,00 | 0,04 | 0,03 | 0,01 | 0,00 | 0,00 | 0,00 | 0,01 | 0,00 |
| Mexico | 0,64 | 0,44 | 0,12 | 0,08 | 0,30 | 0,03 | 0,37 | 0,39 | 0,06 | 0,07 | 0,10 | 0,13 | 0,10 | | 0,14 | 0,08 | 0,05 | 0,01 | 0,06 | 0,02 | 0,01 | 0,00 | 0,01 | 0,00 | 0,02 | 0,01 | 0,01 | 0,00 | 0,00 | 0,00 | 0,01 | 0,00 |
| Colombia | 1,03 | 1,60 | 0,42 | 0,29 | 0,73 | 0,09 | 1,26 | 0,85 | 0,32 | 0,21 | 0,28 | 0,41 | 0,30 | 0,14 | | 0,30 | 0,16 | 0,04 | 0,22 | 0,07 | 0,02 | 0,01 | 0,03 | 0,00 | 0,07 | 0,04 | 0,02 | 0,00 | 0,00 | 0,00 | 0,02 | 0,00 |
| Uruguay | 0,96 | 0,58 | 0,24 | 0,14 | 0,72 | 0,07 | 0,56 | 1,02 | 0,12 | 0,13 | 0,18 | 0,24 | 0,18 | 0,08 | 0,30 | | 0,07 | 0,02 | 0,15 | 0,06 | 0,01 | 0,00 | 0,01 | 0,00 | 0,03 | 0,04 | 0,01 | 0,00 | 0,00 | 0,00 | 0,02 | 0,00 |

All the results in this table are percentages

Disclaimer: as we are not (yet ?) able to predict the future with 100% certainty, these results are still probabilities.

PROBABILITY OF
FINALE
between 2 countries (2/2)

| Croatia | 0,00 | 0,00 | 0,00 | 0,00 | 0,01 | 0,00 | 0,00 | 0,00 | 0,00 | 0,00 | 0,00 | 0,00 | 0,00 | 0,00 | 0,00 | 0,00 | | 0,00 | 0,00 | 0,00 | 0,00 | 0,00 | 0,00 | 0,00 | 0,00 | 0,00 | 0,00 | 0,00 | 0,00 | 0,00 | 0,00 | 0,00 | |
|-------------------|------|------|------|------|------|------|------|------|------|------|------|------|------|------|------|------|------|------|------|------|------|------|------|------|------|------|------|------|------|------|------|------|------|
| Iceland | 0,00 | 0,00 | 0,00 | 0,00 | 0,00 | 0,00 | 0,00 | 0,00 | 0,00 | 0,00 | 0,00 | 0,00 | 0,00 | 0,00 | 0,00 | 0,00 | 0,00 | | 0,00 | 0,00 | 0,00 | 0,00 | 0,00 | 0,00 | 0,00 | 0,00 | 0,00 | 0,00 | 0,00 | 0,00 | 0,00 | 0,00 | 0,00 |
| Sweden | 0,01 | 0,01 | 0,00 | 0,00 | 0,00 | 0,00 | 0,01 | 0,01 | 0,00 | 0,00 | 0,00 | 0,00 | 0,00 | 0,00 | 0,00 | 0,00 | 0,00 | 0,00 | | 0,00 | 0,00 | 0,00 | 0,00 | 0,00 | 0,00 | 0,00 | 0,00 | 0,00 | 0,00 | 0,00 | 0,00 | 0,00 | 0,00 |
| Costa Rica | 0,00 | 0,00 | 0,00 | 0,00 | 0,00 | 0,00 | 0,00 | 0,00 | 0,00 | 0,00 | 0,00 | 0,00 | 0,00 | 0,00 | 0,00 | 0,00 | 0,00 | 0,00 | 0,00 | | 0,00 | 0,00 | 0,00 | 0,00 | 0,00 | 0,00 | 0,00 | 0,00 | 0,00 | 0,00 | 0,00 | 0,00 | 0,00 |
| Senegal | 0,00 | 0,00 | 0,00 | 0,00 | 0,00 | 0,00 | 0,00 | 0,00 | 0,00 | 0,00 | 0,00 | 0,00 | 0,00 | 0,00 | 0,00 | 0,00 | 0,00 | 0,00 | 0,00 | | 0,00 | 0,00 | 0,00 | 0,00 | 0,00 | 0,00 | 0,00 | 0,00 | 0,00 | 0,00 | 0,00 | 0,00 | 0,00 |
| Serbia | 0,00 | 0,00 | 0,00 | 0,00 | 0,00 | 0,00 | 0,00 | 0,00 | 0,00 | 0,00 | 0,00 | 0,00 | 0,00 | 0,00 | 0,00 | 0,00 | 0,00 | 0,00 | 0,00 | 0,00 | | 0,00 | 0,00 | 0,00 | 0,00 | 0,00 | 0,00 | 0,00 | 0,00 | 0,00 | 0,00 | 0,00 | 0,00 |
| Iran | 0,00 | 0,00 | 0,00 | 0,00 | 0,00 | 0,00 | 0,00 | 0,00 | 0,00 | 0,00 | 0,00 | 0,00 | 0,00 | 0,00 | 0,00 | 0,00 | 0,00 | 0,00 | 0,00 | 0,00 | 0,00 | | 0,00 | 0,00 | 0,00 | 0,00 | 0,00 | 0,00 | 0,00 | 0,00 | 0,00 | 0,00 | 0,00 |
| Australia | 0,00 | 0,00 | 0,00 | 0,00 | 0,00 | 0,00 | 0,00 | 0,00 | 0,00 | 0,00 | 0,00 | 0,00 | 0,00 | 0,00 | 0,00 | 0,00 | 0,00 | 0,00 | 0,00 | 0,00 | 0,00 | 0,00 | | 0,00 | 0,00 | 0,00 | 0,00 | 0,00 | 0,00 | 0,00 | 0,00 | 0,00 | 0,00 |
| Morocco | 0,00 | 0,00 | 0,00 | 0,00 | 0,00 | 0,00 | 0,00 | 0,00 | 0,00 | 0,00 | 0,00 | 0,00 | 0,00 | 0,00 | 0,00 | 0,00 | 0,00 | 0,00 | 0,00 | 0,00 | 0,00 | 0,00 | 0,00 | 0,00 | 0,00 | 0,00 | 0,00 | 0,00 | 0,00 | 0,00 | 0,00 | 0,00 | 0,00 |
| Egypt | 0,00 | 0,00 | 0,00 | 0,00 | 0,00 | 0,00 | 0,00 | 0,00 | 0,00 | 0,00 | 0,00 | 0,00 | 0,00 | 0,00 | 0,00 | 0,00 | 0,00 | 0,00 | 0,00 | 0,00 | 0,00 | 0,00 | 0,00 | 0,00 | 0,00 | 0,00 | 0,00 | 0,00 | 0,00 | 0,00 | 0,00 | 0,00 | 0,00 |
| Nigeria | 0,00 | 0,00 | 0,00 | 0,00 | 0,00 | 0,00 | 0,00 | 0,00 | 0,00 | 0,00 | 0,00 | 0,00 | 0,00 | 0,00 | 0,00 | 0,00 | 0,00 | 0,00 | 0,00 | 0,00 | 0,00 | 0,00 | 0,00 | 0,00 | 0,00 | 0,00 | 0,00 | 0,00 | 0,00 | 0,00 | 0,00 | 0,00 | 0,00 |
| Panama | 0,00 | 0,00 | 0,00 | 0,00 | 0,00 | 0,00 | 0,00 | 0,00 | 0,00 | 0,00 | 0,00 | 0,00 | 0,00 | 0,00 | 0,00 | 0,00 | 0,00 | 0,00 | 0,00 | 0,00 | 0,00 | 0,00 | 0,00 | 0,00 | 0,00 | 0,00 | 0,00 | 0,00 | 0,00 | 0,00 | 0,00 | 0,00 | 0,00 |
| Japan | 0,00 | 0,00 | 0,00 | 0,00 | 0,00 | 0,00 | 0,00 | 0,00 | 0,00 | 0,00 | 0,00 | 0,00 | 0,00 | 0,00 | 0,00 | 0,00 | 0,00 | 0,00 | 0,00 | 0,00 | 0,00 | 0,00 | 0,00 | 0,00 | 0,00 | 0,00 | 0,00 | 0,00 | 0,00 | 0,00 | 0,00 | 0,00 | 0,00 |
| Republic of Korea | 0,00 | 0,00 | 0,00 | 0,00 | 0,00 | 0,00 | 0,00 | 0,00 | 0,00 | 0,00 | 0,00 | 0,00 | 0,00 | 0,00 | 0,00 | 0,00 | 0,00 | 0,00 | 0,00 | 0,00 | 0,00 | 0,00 | 0,00 | 0,00 | 0,00 | 0,00 | 0,00 | 0,00 | 0,00 | 0,00 | 0,00 | 0,00 | 0,00 |
| Russia | 0,00 | 0,00 | 0,00 | 0,00 | 0,00 | 0,00 | 0,00 | 0,00 | 0,00 | 0,00 | 0,00 | 0,00 | 0,00 | 0,00 | 0,00 | 0,00 | 0,00 | 0,00 | 0,00 | 0,00 | 0,00 | 0,00 | 0,00 | 0,00 | 0,00 | 0,00 | 0,00 | 0,00 | 0,00 | 0,00 | 0,00 | 0,00 | 0,00 |
| Saudi Arabia | 0,00 | 0,00 | 0,00 | 0,00 | 0,00 | 0,00 | 0,00 | 0,00 | 0,00 | 0,00 | 0,00 | 0,00 | 0,00 | 0,00 | 0,00 | 0,00 | 0,00 | 0,00 | 0,00 | 0,00 | 0,00 | 0,00 | 0,00 | 0,00 | 0,00 | 0,00 | 0,00 | 0,00 | 0,00 | 0,00 | 0,00 | 0,00 | 0,00 |

All the results in this table are percentages

Disclaimer: as we are not (yet ?) able to predict the future with 100% certainty, these results are still probabilities.